

В.Г. Зарецкая,
к.э.н., доцент
Рашидов О.И.,
аспирант, старший преподаватель
Рашидова И.А.,
аспирант, старший преподаватель

Анализ программы развития Курской области до 2010 года¹

Курская область – один из промышленно - развитых регионов Российской Федерации. Многоотраслевой промышленный комплекс включает в себя более 800 крупных и средних предприятий. Наиболее крупные промышленные центры – города Курск, Железногорск, Курчатов, Рыльск, Льгов, Суджа и Щигры.

В промышленности Курской области сосредоточено свыше 20% основных фондов отраслей экономики области. Наибольшее развитие получили электроэнергетика, черная металлургия, машиностроение и металлообработка, пищевая промышленность.

Основными проблемами развития промышленного комплекса является ярко выраженный моноструктурный характер промышленного комплекса. Высокая степень зависимости результатов работы промышленности области от деятельности двух предприятий–гигантов - ОАО «Михайловский ГОК» и филиала концерна «Росэнергоатом» «Курская атомная станция». А также недостаточная конкурентоспособность отраслей промышленности, нехватка высокотехнологичных разработок, что не позволяет производителям обеспечить конкурентоспособность выпускаемой продукции на региональных и глобальных рынках сбыта; широкий доступ на российский рынок иностранных товаров. Низкая привлекательность отраслей для инвесторов и другие.

Для решения указанных проблем необходима разработка и реализация программ по реформированию и финансовому оздоровлению предприятий,

¹ Работа выполнена при поддержке и на средства гранта РГНФ, номер проекта 2008/412 от 06.07.2009 г.

повышению эффективности управления, уровня капитализации, а также меры по созданию благоприятных условий для развития бизнеса и привлечения инвестиций.

Основная цель Программы социально-экономического развития Курской области на 2006 – 2010 гг. - достижение высокого уровня качества и стандартов жизни населения региона, на основе создания динамично развивающейся, сбалансированной и конкурентоспособной региональной экономики, обеспечивающей занятость и высокий уровень доходов населения. Дальнейшая реализация Программы должна способствовать интенсивному развитию области, как в части развития промышленного потенциала, так и в повышении благосостояния населения, улучшения качества жизни, увеличения размера валового регионального продукта на душу населения, дальнейшего развития социальной сферы.

В частности в инвестиционной сфере в результате реализации программы ожидается привлечение инвестиций в основной капитал за 5 лет в сумме 157 млрд. рублей (в ценах соответствующих лет).

По оценке агентства «Эксперт РА» по рейтингу инвестиционного климата Курская область находится в группе «пониженный потенциал – умеренный риск», наряду с Липецкой, Белгородской, Ярославской и другими развитыми областями ЦФО.

В результате реализации инвестиционной политики Курской области на 2006-2010 г.г. ожидалось следующие целевые показатели привлечения средств в экономику области (таб.1).

Таблица 1. Показатели привлечения средств в экономику Курской области по программе социально-экономического развития 2006 – 2010 гг. (млн. руб.)

Наименование показателя	2006 г.	2007 г.	2008 г.	2009 г.	2010 г.	2006-2010 г.г.
Привлечение средств в экономику области	25728	<u>48250*</u> 40500**	<u>54588*</u> 46642**	<u>45362*</u> 40775**	50633	<u>224561*</u> 204278**

В т. ч. инвестиции в основной капитал	17500	<u>41338,9*</u> 33588,9**	<u>39599,6*</u> 31653,6**	<u>28149,9*</u> 23562,9**	30507,6	<u>157096*</u> 136813**
Из общих привлеченных средств - средства на реализацию инвестиционных проектов* – всего / в т.ч. инвестиции	<u>12193,8</u> 10542,4	<u>40104,6</u> 35697,4	<u>37577,1</u> 33960,1	<u>22473,2</u> 18939,3	<u>17669,7</u> 14078,5	<u>130018,4</u> 113217,7
из них: по коммерческим проектам	<u>8177,3</u> 7914,4	<u>31476</u> 29251,9	<u>26234</u> 24874,3	<u>11238,3</u> 10007,8	<u>5352,1</u> 4185,2	<u>82477,7</u> 76233,6
по некоммерческим проектам	<u>4016,5</u> 2628	<u>8628,6</u> 6445,5	<u>11343,1</u> 9085,8	<u>11234,9</u> 8931,5	<u>12317,6</u> 9893,3	<u>47540,7</u> 36984,1

*) с учетом ввода в действие в 2009 году 5-го энергоблока Курской АЭС.

***) без учета ввода в действие в 2009 году 5-го энергоблока Курской АЭС

На сегодняшний день Программа социально-экономического развития Курской области на 2006 – 2010 гг. близка к завершению, и настала пора подведения некоторых предварительных итогов.

На данном этапе можно отметить, что программа реализуется с переменным успехом. Так, если в 2006 году программный показатель привлечения инвестиций в основной капитал был значительно перевыполнен, то уже в 2007 году невыполнение запланированных объемов составило более 30%, хотя темп прироста сохранился положительный и наблюдается устойчивая тенденция динамического ряда к росту. В 2008 году объем инвестиций в основной капитал также превысил запланированные программой показатели более чем на 13%. В 2009 году также ожидаются отклонения от запланированных объемов привлечения инвестиций в основной капитал, причем на данный момент трудно спрогнозировать в какую сторону. Например, в 2009 году начато строительство второго Кировского моста, инвестиции в этот проект составляют 1,2 млрд.руб.. а программой на этот проект предусмотрено всего 70,6 млн.руб.

Реализация Комплексной программы социально-экономического развития Курской области на 2006-2010 годы действительно способствует активизации инвестиционных процессов и формирования привлекательного инвестиционного имиджа Курской области. Об этом свидетельствует динамика показатели инвестиционной деятельности последних лет (таблица 2.) В 2006-2008г.г. привлечено в экономику области более 95 млрд. рублей инвестиций в основной капитал, что составляет более 40 процентов от общего объема, предусмотренного Программой.

В настоящее время ситуацию в экономике Курской области можно характеризовать как инвестиционный подъем.

Таблица 2. Анализ динамики инвестиций по Курской области

Показатель	2000 г.	2001 г.	2002 г.	2003 г.	2004 г.	2005 г.	2006г.	2007г.	2008г.
Инвестиции в основной капитал, млн. руб.	5424,7	6646,2	10412,7	10111,7	15198,0	16530,0	23241,1	29292,8	45094,5
абсолютный прирост, млн. руб.		1221,5	3766,5	-301	5086,3	1332	6711,1	6051,66	15801,7
темпы роста, %		122,52	156,67	97,11	150,30	108,76	140,6	126,04	153,94%
темпы прироста, %		22,52	56,67	-2,89	50,30	8,76	40,6	26,04	53,94%
среднегодовой темпы прироста, %	26,53%								
Инвестиции в основной капитал на душу населения, тыс. руб.	4,3	5,3	8,4	8,3	12,6	13,9	19,7	25,1	38,9

Показатель и	2000 г.	2001 г.	2002 г.	2003 г.	2004 г.	2005 г.	2006г.	2007г.	2008г.
абсолютный прирост, тыс. руб.		1	3,1	-0,1	4,3	1,3	5,8	5,4	13,8
темпы роста, %		123,26	158,49	98,81	151,81	110,32	141,7	127,41	154,98%
темпы прироста, %		23,26	58,49	-1,19	51,81	10,32	41,7	27,41	54,98%
среднегодовой темпы прироста, %	27,72%								

Объем инвестиций в основной капитал в 2006 году увеличился на 6,7 млрд. руб. или на 40,6%. В 2007 году темпы прироста инвестиционной активности снижались до 26%, однако вложения все же увеличились более чем на 6 млрд. руб. В 2008 году абсолютный прирост инвестиций в основной капитал составил 15,8 млрд.руб. На душу населения объем инвестиций в основной капитал увеличился на 97% только за три последних года (с 2006 по 2008 год)!

Выполнение показателей Программы несколько отличается от запланированных (таб.3). Так если в 2006 году программа по привлечению инвестиций в основной капитал перевыполнена на 5,7 млрд. руб. в целом и на душу населения - на 4,8 тыс. руб., то в 2007 году запланированный показатель не достигнут на 12 млрд. руб. в целом и на 10,4 тыс. руб. - на душу населения, в 2008 году наблюдается перевыполнение программных показателей на 5,4 млрд.руб. и на 4,8 тыс.руб. на душу населения.

Таблица 3. Сравнительный анализ программных и фактических показателей инвестиций по Курской области в 2006-2008 гг.

показатель	ед. изм	2006 г.		2007 г.		2008 г.		отклонение		
		прогр.	факт	прогр.	факт	прогр.	факт	2006	2007	2008
Инвестиции в основной капитал	млн. руб.	17500	23241,1	41338,9	29292,8	39599,6	45094,5	5741	-12046	5494,9
Инвестиции в основной капитал на	тыс. руб.	14,9	19,7	35,5	25,1	34,1	38,9	4,8	-10,4	4,8

душу населения										
-------------------	--	--	--	--	--	--	--	--	--	--

Такой осторожный прогноз по инвестициям в 2006 году как 17500 млн. руб. в основной капитал, обеспечивающий лишь 5,8% прироста инвестиций по сравнению с 2005 годом, связан с некоторым замедлением инвестиционной активности 2005 года, когда темп прироста составил 8,76% против 50,3% прироста 2004 года. Однако вместо этого наблюдается подъем на 40,6% в 2006 году и программа перевыполняется. Этому существует несколько объяснений. Прежде всего, с тем, что в программе заложены темпы инфляции на уровне 6%, тогда как реальная инфляция была на уровне 13%. Это связано, в том числе и с тем, что хорошая законодательная база, обеспечивающая благоприятный инвестиционный климат в Курской области, заложенная ещё в 2004 году, «срабатывает» с некоторым временным лагом. Ведь в целом по России прирост инвестиций в основной капитал в 2006 году в фактических ценах - 31% . Подъем сохраняется и в 2007 году (темп прироста 26,04%), но программные показатели не достигаются, так как на 2007 год предусматривалось значительное вложение в строительство пятого энергоблока Курской АЭС (в основном финансируемого из Федерального бюджета). В 2009 году намечен ввод его в действие – отсюда приближение инвестиций в основной капитал к тренду, определявшемуся в 2005 году. Однако на сегодня ожидается ввод энергоблока в эксплуатацию лишь в начале 2011 г.

В то же время рассмотренное отклонение от программы, возможно, не повлияет на её успешное выполнение в целом, так как в дальнейшем заложено некоторое снижение темпов наращивания инвестиций в экономику области (рис. 1).

Высокие темпы увеличения инвестиций последних лет позволяли прогнозировать дальнейший прирост по экспоненциальному тренду (рис. 1). Но в нынешней ситуации, из-за последствий экономического кризиса, спада промышленного производства, снижения объемов инвестиций по

России в целом, возможны значительные отклонения фактических значений от прогнозных.

Таблица 4. Сравнительный анализ прогнозируемых и программных показателей инвестирования по Курской области

показатель	2006 г.	2007 г.	2008 г.	2009 г.	2010 г.	сумма 2006 -2010 гг.
Инвестиции в основной капитал, млн. руб.	23241,14	29292,8	45094,5	46366,94*	58732,12*	202727,5*
Инвестиции в основной капитал (программа), млн. руб.	17500,00	41338,90	39599,60	28149,90	30507,60	157096,00

* прогноз

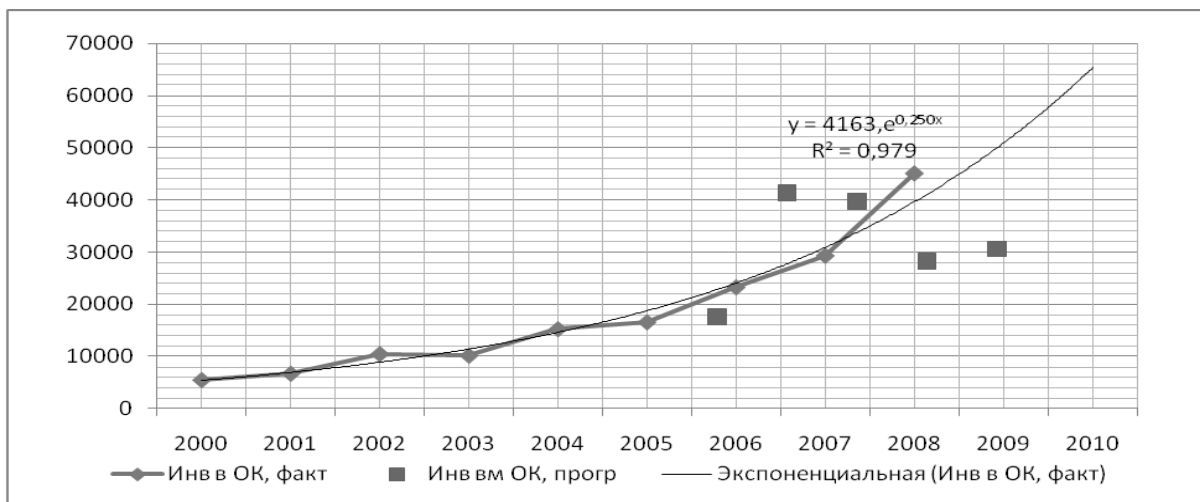


Рис.1 . Инвестиции в основной капитал Курской области 2000 – 2010 гг.

Таким образом, при сохранении тенденции динамического ряда и темпов прироста инвестиционной активности программный показатель привлечения инвестиций будет перевыполнен более чем на 45 млрд. руб.

Ведущими отраслями, обеспечивающими основной объем валового регионального продукта области, являются: промышленность, сельское хозяйство, строительство, транспорт и связь, торговля, на долю которых приходится свыше 75% произведенного ВРП.

В 2000 -2007 г.г. в Курской области наблюдается устойчивый прирост валового регионального продукта, причем среднегодовые темпы прироста в действующих ценах составляют 20,27%. (таб. 5) На душу населения ВРП в 2007 году достиг 113,2 тыс. руб.

Таблица 5. Анализ динамики ВРП по Курской области
(в ценах соответствующих лет)

Показатели	2000 г.	2001 г.	2002 г.	2003 г.	2004 г.	2005 г.	2006г.	2007г.
ВРП, млн. руб.	30167,7	36399,8	45309,4	56383,1	76506,1	86624,9	100 482,80	132106,6
абсолютный прирост, млн. руб.	8133,8	6232,1	8909,6	11073,7	20123	10118,8	13857,9	31 623,8
темп роста, %	136,9	120,7	124,5	124,4	135,7	113,2	116,0	131,5
темп прироста, %	36,9	20,7	24,5	24,4	35,7	13,2	16,0	31,5
среднегодовой темп прироста (2000 – 2007 гг.), %	20,27%							
ВРП на душу населения, тыс. руб.	23,68	28,95	36,54	46,11	63,40	72,70	85,35	113,2
абсолютный прирост, тыс. руб.	6,58	5,27	7,60	9,57	17,29	9,31	12,65	27,85
темп роста, %	138,5	122,2	126,3	126,2	137,5	114,7	117,4	132,6
темп прироста, %	38,5	22,2	26,3	26,2	37,5	14,7	17,4	32,6
среднегодовой темп прироста (2000-2007 гг.), %	21,60%							

По соотношению ВРП на душу населения среди соседних регионов Курская область также занимает устойчивые позиции, опережая Воронежскую, Орловскую и Тамбовскую области и в то же время уступая Белгородской, Липецкой (рис.2).

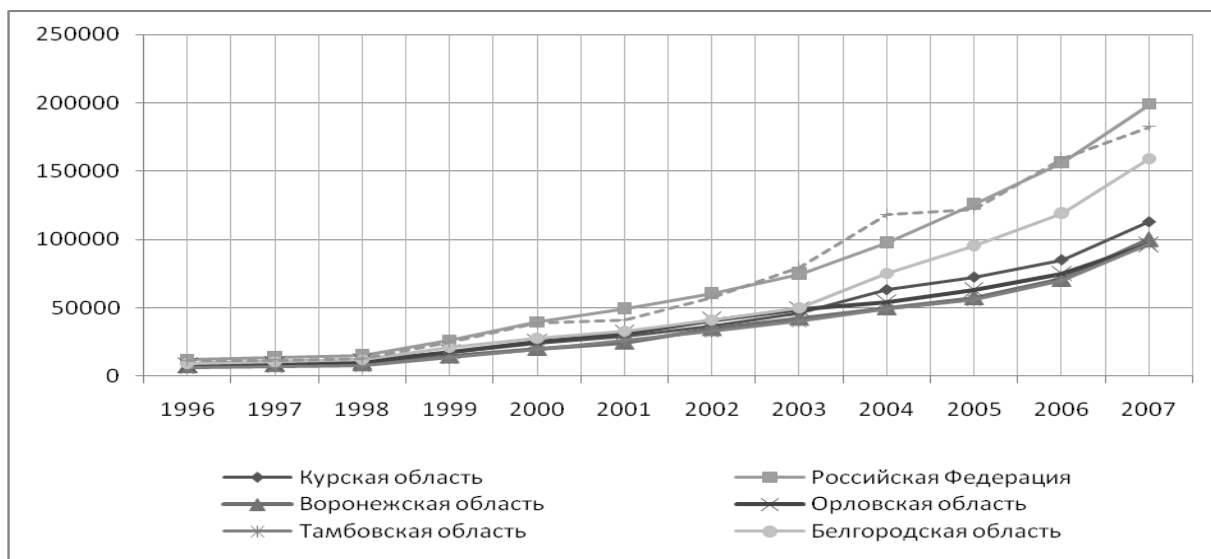


Рисунок 2. Динамика ВРП на душу населения в 1996 – 2007 г.г.

В результате реализации программы ожидается: увеличение валового регионального продукта в 2010 году в 1,42 раза (в сопоставимых ценах) к уровню 2005 года и доведение годового объема производства до 190 млрд. рублей.

Таблица 7. Индикаторы Программы социально-экономического развития Курской области на 2006-2010 годы

Наименование индикатора	Ед. изм.	2006г.	2007г.	2008г.	2009г.	2010г.	2010г. в % к 2005г.
Валовой региональный продукт (в ценах соответствующих лет)	млн. руб.	111220	127070	143695	162050	190000	142,2 (в сопост. ценах)
Валовой региональный продукт на душу населения (в ценах соответствующих лет)	тыс. руб.	94,5	109,3	125,0	142,6	168,9	151,0 (в сопост. ценах)

Однако фактические показатели ВРП за три прошедших года (2005-2007) отличаются от заложенных в программе (таб. 8). Намеченные показатели недовыполнены в 2005 году на 9875,1 млн. руб., а в 2006 году уже на 10737,2 млн. руб., но в 2007 году фактическое значение ВРП опережает программное более чем на 5 млрд.руб. В расчете на душу

населения недопроизводство ВРП в 2005 году составило 8,3 тыс. руб., а в 2006 году – 9,15 тыс. руб.

Таблица 8. Сравнительный анализ программных и фактических показателей ВРП по Курской области в 2006-2007 г.г.

Показатель	ед. изм.	2005г.		2006 г.		2007 г.		отклонение		
		Прогр.	факт	Прогр.	факт	Прогр.	факт	2005	2006	2007
ВРП	млн. руб.	96500	86624,9	111220	100482,8	127070	132106,6	-9875,1	-10737,2	5036,6
ВРП на душу населения	тыс. руб.	81,0	72,70	94,5	85,35	109,3	113,2	-8,3	-9,15	3,9

Наиболее близок к фактическому характеру динамики ВРП Курской области за 1999 – 2007 г.г. полиномиальный тренд (рис.3), благодаря которому можно составить прогноз показателей ВРП до 2010 года. Сравним полученные результаты с программными (таб. 9).

Таблица 9. Сравнительный анализ прогнозируемых и программных показателей ВРП по Курской области

показатель	2005 г.	2006 г.	2007 г.	2008 г.	2009 г.	2010 г.	2010г. в % к 2005г.
ВРП, млн. руб.	86624,9	100482,8	132106,6	152563*	179235*	208437*	151,2 (в сопос. ценах)
ВРП(программа), млн. руб.	96500	111220	127070	143695	162050	190000	142,2 (в сопост. ценах)
отклонение, млн. руб.	-9875,1	-10737,2	5036,6	8868	17185	18437	
отклонение, %	-10,23%	-9,65%	3,96%	6,17%	10,60%	9,70%	

* прогноз на основе уравнения линии тренда из рисунка 3.

Таким образом, можно отметить, что за период осуществления программы социально-экономического развития Курской области с 2008 по 2010 год, прогнозируемые, при помощи линии тренда, объемы ВРП превышают предусмотренные программой показатели. Отклонение составляет от 6,17% в 2008 году до 9,7 % в 2010 году. Наибольшее отклонение прогнозных значений ВРП от запланированных программой наблюдается в 2009 году – 10.6 %. В 2010 году при сохранении текущих тенденций объем ВРП в 190 млрд. руб. будет превышен на 18437 млн. руб.

или на 9,7 %. При этом намеченный темп роста в сравнении с 2005 годом будет превышен: 151,2 в сравнении с 142,2% (в сопоставимых ценах).

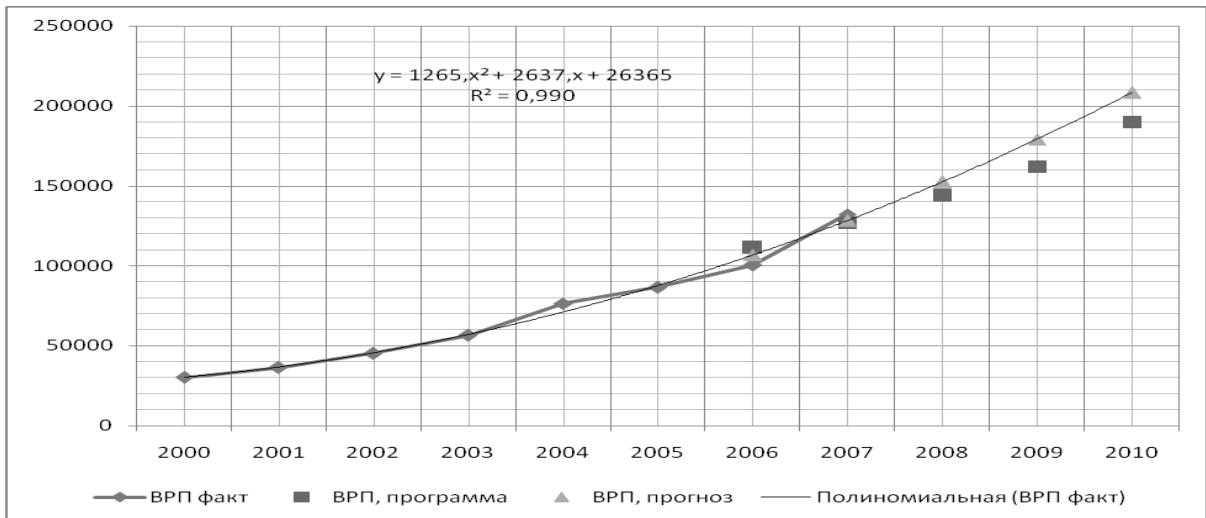


Рис.3 . ВВП Курской области 1999 – 2010 гг.

Причинами такого отклонения мы считаем следующее:

- высокие темпы инфляции, превышающие предусмотренные программой значения, что приводит к более высокому росту номинального значения ВВП;
- отсутствие данных о ВВП курской области за 2008 год, в этом году из-за финансового кризиса возможны отклонения в сторону снижения ВВП, а, следовательно, и отклонение в линии тренда.

Но, в то же время, мы считаем, что реальные значения ВВП 2008-2009 годов будут ниже не только прогнозных показателей, но и ниже показателей запланированных программой. Причиной этому служит спад промышленного производства на территории Курской области, банкротство ряда промышленных предприятий области.

Программа социально-экономического развития Курской области в 2006-2010 г.г. предполагала заложить основы формирования нового облика промышленности, обеспечивающего эффективное производство конкурентоспособной продукции, в том числе инновационной, и стабильный экономический рост на перспективу.

Предусматривалось создание базовых условий для диверсификации структуры промышленного производства области, снижения зависимости результатов работы промышленности от деятельности двух крупнейших предприятий – Михайловского ГОКа и Курской атомной станции – за счет ускоренных темпов развития обрабатывающих производств.

Наряду с обеспечением стабильной работы топливно-энергетического комплекса и Михайловского ГОКа, опережающее развитие машиностроения, производства резинотехнических изделий, упаковочной продукции, строительных материалов и пищевых продуктов рассматривалось, как приоритетное.

На данный момент Программа еще не завершена, но как показали исследования, с учетом финансового кризиса и с учетом наших прогнозов ряд показателей будет превышен, а некоторые показатели так и не будут достигнуты.

Список использованной литературы:

1. Инвестиции в Курской области (2001-2006). 2007: Статистический сборник / территориальный орган федеральной службы государственной статистики по Курской области. – Курск, 2007
2. Программа социально-экономического развития Курской области до 2010 года.
3. www.GKS.ru